

# Betjeningsvejledning for scoretavle indendørs



Kenneth

Tarp Boldklub

20-10-2012

# Opsætning af scoretavle inden kampstart.

Tryk grøn




Tryk Prog. 27



Tryk 20



Tryk 9



Indtast kamp længde f.eks. 11 minutter.



Tryk V 23



Så er vi klar til kamp

Sæt kampen i gang med "start" 18



Score gæsterne tryk 26



Score hjemme tryk 10



Stop tiden pga. afbrydelser tryk 18



Start kampen igen tryk 18



Reset tryk 16 + 15



+




Klar til næste kamp.

# Ændring af tid.

Ændring af tid tryk 27




Tryk 9



Indtast kamp længde f.eks. 9 minutter.



Tryk V 23



Så er vi klar til kamp.

**I forbindelse med indendørsstævner vil der være en fra bestyrelsen til at låse den ud.**